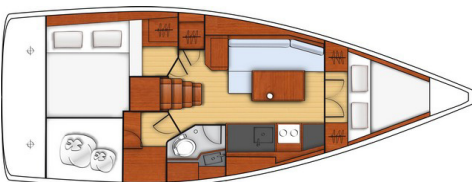

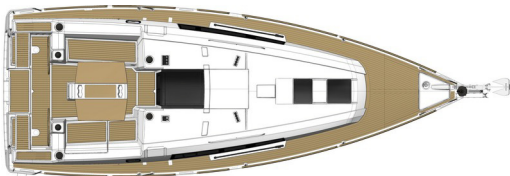


ALLGEMEINE EIGENSCHAFTEN*

• Länge über alles:	10,45 m	34'3"
• Länge Rumpf	9,97 m	32'9"
• Länge Wasserlinie	9,70 m	31'10"
• Breite Rumpf	3,72 m	12'2"
• Nettoverdrängung:	5 533 kg	12,195 lbs
• Tiefgang Langkiel	1,85 m	6'1"
• Ballastgewicht Langkiel	1 559 kg	3,436 lbs
• Tiefgang Kurzkiel	1,45 m	4'9"
• Ballastgewicht Kurzkiel	1 825 kg	4,022 lbs
• Höhe über Wasserlinie	15,45 m	50'8"
• Tiefgang Schwenkkieler	1,15/2,30 m	3'9"/7'7"
• Ballastgewicht Kielschwert	2 151 kg	4,741 lbs
• Frischwassertank:		
- Standard	130 L	34 US Gal
- Option	200 L	53 US Gal
• Kraftstoff-Fassungsvermögen	130 L	34 US Gal
• Motorleistung	30 PS	30 HP



Schwertboot - Option: Bogen



KONSTRUKTEURE / DESIGNER

- Schiffbauer: Finot - Conq
- Innen- und Außendesign: Nauta Design

CE FAHRTGEBIETSZERTIFIKAT*

- Kategorie A - 6 Personen
- Kategorie B - 8 Personen
- Kategorie C - 10 Personen

SEGELFLÄCHE UND SEGELPLAN*

• Großsegel	27,50 m ²	297 sq ft
• Grosssegel Rollvorrichtung	23,00 m ²	248 sq ft
• Genua-Klüver (102 %)	26,72 m ²	288 sq ft
• Asymmetrischer Spinnaker	83,45 m ²	898 sq ft
• Code 0	50,9 m ²	548 sq ft
• Selbstwendendes Focksegel	25,5 m ²	274 sq ft
• I	12,45 m	40'10"
• J	4,29 m	14'1"
• P	12,20 m	40'
• E	3,90 m	12'10"

* Kenndaten vorläufig, Zulassung läuft



STANDARD AUSSTATTUNG

BAUWEISE

- Gestaltung gemäß den Anforderungen der europäischen Richtlinien und dem CE Fahrtgebietszertifikat
- Rumpf in monolithischer Ausführung aus Polyester
- Rumpf mit verleimter strukturstärkender Innenform in monolithischer Bauweise
- Deckskonstruktion: Sandwich Glasfaser/Saerform-Schaum, im Infusionsverfahren hergestellt, mit rutschfestem Belag mit Diamantprofil
- Verbindung zwischen Rumpf und Brücke verschraubt, verleimt und mit 1 Schanzkleid
- Kiel aus Guss, an Gegenplatte aus Edelstahl verschraubt und verleimt
- 2 Abgehängte Ruder mit Durchführung aus Edelstahl
- Rumpffarbe weiß - Rumpfdekoration metallikgrau

DECKSAUSRÜSTUNG

TAKELUNG

- Klassischer eloxierter Aluminiummast 9/10, an Deck gestellt, Schubsalinge auf 2 Etagen
- Baum aus eloxiertem Aluminium
- Stehendes Gut aus Edelstahl in Einzelspannlitzen
- 1 Achterstag: Hahnepot
- Starrer Baumniederholer mit Talje
- Rollgenua mit Trommel auf dem Deck
- 2 verstellbare Genuaschot-Schienen mit Rutschern
- 2 Edelstahl Leitösen für Genuaschot
- Rückführung der Fallen zum Cockpit (außer Baumdirk)
- Komplettes laufendes Gut: Großsegelfall, Genuafall mit Stopper am Mast und Klampe, Baumdirk mit Klampe am Mast, Großsegelliek und Großschot, 2 Genua-Schoten, 2 Automatikreefs
- 4 Easy locks, 4 Klampen
- Großsegelschot auf Bullenstander mit Festpunkten auf dem Aufbau
- optional:
 - Feststehender Bügel aus Verbundmaterial, mit eingebauter LED-Beleuchtung
 - 2 Stehbloetze fuer Grossschot

WUNSCHEN

- 2 selbstholende Genuaschot-Wünschen (H40.2 STA)
- 1 Arbeitswunsch selbstholend (H35.2 STA)
- 1 Kurbel winches Aluminium "Speed Grip", 1 Schachtel für Wünschskurbel

SEGEL

- Rollgenua mit UV-Schutzband
- Semi-full batten Großsegel mit Bénétteau-Logo und Mastschlitzen (Rollengleiter für verstärkte Latten)
- Lazy Jack und Lazy Bag in Natural

FESTMACHEN - ANKERGESCHIRR

- Selbstlenzender Kettenkasten - Ankerpütting - Haube
- Einfacher Ankerrolle
- 6 Belegklampen aus Aluminium - Schutz für die Deckslinie aus Edelstahl

SCHUTZEINRICHTUNGEN FÜR PASSAGIERE

- 1 offener Bugkorb aus Edelstahl, 2 Heckkörbe aus Edelstahl
- 1 Stütze für Rettungsring
- Doppelte Reling mit Relingstützen aus Edelstahl
- Relingspforten Backbord und Steuerbord
- Ring für Flagge an Balkon geschweißt

COCKPIT

- Selbstlenzendes Cockpit
- 1 Backskiste Cockpit
- 2 Staukästen im Cockpitboden - seitliche Griffe für den Steuermann
- 1 Stauraum für die Rettungsinsel - hinten im Cockpit (0,95 m x 0,59 m x 0,36 m / 3'1" x 1'11" x 1'2")
- Cockpitbänke mit Massivholzlatten belegt (1,50 m x 0,50 m / 4'11" x 1'8")
- 2 Steuerradkonsolen: Steuerräder aus Edelstahl - Durchmesser 800 mm / 2'7" - Ummantelung Leder - Steuergeräte am Steuerstand - Übertragungssystem mit Metallseilzügen - Handlauf aus Edelstahl - Halterung Navigationsinstrumente (Instrumentierung als Option) - Becherhalter
- 2 Steuerkompass
- 2 Decksstützen für den Zugang zum System der Ruderpinne
- 1 Notpinne
- Motorsteuerung und Armaturenbrett an Backbord
- 2 Niedergangstüren aus PMMA mit Scharnieren - Schiebeluke aus PMMA
- 1 Badeleiter

BADEPLATTFORM / HECKSPIEGEL (Ausstattungsvariante Exclusive)

- Umklappbarer Heckspiegel zur vollständigen Öffnung und Umwandlung in ein Sonnendeck (2,60 m x 0,70 m / 8'6" x 2'4")
- Öffnung mit Gasfederunterstützung (handbetrieb), 1 Integrierte Telekop-Badeleiter, Edelstahl

INNENAUSSTATTUNG

- Inneneinrichtung Alpi Mahogany
- Laminatboden im Parkettstil
- Rumpfwegerungen, aus Stoff - im Salon und in der Vorderkabine
- Sitzbezüge PVC Dolaro White oder Commando Natural, hochdichter Schaumstoff 35 kg/m³
- Matratzen mit Anti-Schimmel-Behandlung in den Kabinen

NIEDERGANG

- Stehhöhe: 1,85 m / 6'1"
- Salonniedergang aus Polyester, auf den Stufen mit rutschsicherem Belag belegt
 - 2 Handläufe aus Edelstahl mit Lederummantelung

AUSFÜHRUNG MIT PANTRY LÄNGS AN STB

KLEIDERSCHRANK - BB-SEITIG

- Breite: 50 cm / 1'8"

SALON - BB-SEITIG

- Stehhöhe: 1,90 m / 6'3"
- Sitzbank im Salon in L-Form
 - Stauraum unter den Bänken
 - Salontisch mit Holzplatte aus einem Stück - 2 Standfüße
 - Geschlossene Hochschränke
 - Kartentisch (mit Ausziehplatte) - Leselampe
 - Ausgestattet mit Schlingerleisten
 - 1 Panoramaverglasung im Dach mit Vorhang
 - 2 Bullaugen im Rumpf mit Jalousie
 - 1 Decksluke zum Öffnen mit Moskitonetz
 - 1 Bullauge zum Öffnen im Decksaufbau
 - 6 Deckenleuchten

VORDERKABINE

- Stehhöhe: 1,80 m / 5'11"
- Zentrales Doppelbett (1,75 m x 2,00 m x 0,45 m / 5'9" x 6'7" x 1'6")
 - 2 Kleiderschränke
 - Schublade unter dem Bett
 - 1 Decksfenster zum Öffnen, mit Lüfter, Moskitonetz
 - 2 Bullaugen im Rumpf mit Jalousie
 - 2 Leselampen



PANTRY ALS ZEILE ANGEORDNET - STB-SEITIG

Stehhöhe: 1,90 m / 6'3"

- Arbeitsfläche aus Laminat - Taupe
- 1 Edelstahlspüle - 1 Rechteckiges Spülbecken aus Edelstahl - 1 Mischbatterie heißes / kaltes Wasser
- 1 Gasherd aus Edelstahl mit 2 Flammen
- Schrank (Schublade & Schränke)
- Kühlschrank mit Fassadentür (12 V - 130 L / 34 US Gal)
- Staufach, Abfalleimer
- 1 Panoramaverglasung im Dach mit Vorhang

Version mit 2 Kabinen

HINTEN STEUERBORD: Stauraum innen

Stehhöhe: 1,75 m / 5'9"

- Zugang direkt vom Salon aus
- Ermöglicht einen direkten Zugang zum Cockpit-Stauraum

BACKBORD ACHTERN: 1 Kabine

Stehhöhe: 1,75 m / 5'9"

- Abmessungen - Kojen: 1,73 m x 1,98 m / 5'8" x 6'6"
- 1 Decken leuchte, 2 Leselampen
- Offenes Staufach
- Wegerung auf der ganzen Länge des Rumpfes
- 1 Kleiderschrank aus Holz
- Bullauge zum Öffnen im Deckshaus

Version mit 3 Kabinen

Stehhöhe: 1,75 m / 5'9"

- 2 Achterkabinen
- Abmessungen - Kojen: 1,45 m x 2,00 m / 4'9" x 6'7"

NASSZELLE HINTEN STEUERBORD

Stehhöhe: 1,90 m / 6'31"

- Zugang zum Salon
- 1 Waschbecken, 1 Mischbatterie heißes / kaltes Wasser, Brausekopf
- 1 See-WC, handbetätigt, mit 80 l / 21 US Gal-Fäkalientank
- Toilettenschrank, 1 Spiegel, Toilettenzubehör, Kleiderhaken
- 1 Decken leuchte
- 1 Bullauge zum Öffnen auf dem Süllrand, mit Vorhang im Seitenfenster

AUSFÜHRUNG MIT L-PANTRY AN BB

- Statt Kleiderschrank und Kartentisch
- Pantry mit 100 l / 26 US Gal-Kühlbox statt 130 l / 34 US Gal-Kühlschrank
- Rumpfbreiter Salon: Sitzbank an BB und StB, Großer salontisch mit 2 klappbaren Hälften und Flaschenfach, Klappbarer Kartentisch an StB

MOTORISIERUNG

- Yanmar Motor Diesel 30 PS / 30 HP Sail Drive
- Motorsteuerung - Überwachungstafel im Cockpit
- Motorraum: Schalldämmschaum - Belüftung: 2 Lufteinlässe und 1 Luftauslass mit Gebläse
- 1 Wechselstromgenerator - 12 V / 125 Ah
- 1 Rotationsgeformter Dieseltank 130 L / 34 US Gal - Messinstrumente am Kartentisch - 1 Einfüllstutzen
- Filter: Seewasser - Diesel - Wasserabscheider
- Fester Dreiflügelpropeller
- 1 Zugang zum Motor über den Niedergang - 3 Zugänge zum Motorraum an den Seiten des Niedergangs

ELEKTRIZITÄT

- 12 V-Anlage
- 1 Batterie für Hilfssysteme (80 Ah) - 1 Motorbatterie (80 Ah)
- 1 Lastregler
- 12 V-Schalttafel
- 1 Steckdose 12 V
- LED-Positionslichter: 1 Positionslaterne - 1 Motorlicht - 1 Ankerlicht (Topplight)
- Kabelrohre zur Durchführung optionaler Kabel

SANITÄRTECHNIK

- 1 rotationsgeformter Frischwassertank (130 L / 34 US Gal)
- 1 Einfüllstutzen
- Wasseraggregat
- 1 Starre Reserve Abortwasser 80 L / 21 US Gal
- Elektrische Pumpe & Entleerung Dusche
- Warmwasserbereiter (25 L / 7 US Gal) - Motorbetrieb (220 V)

GAS

- Gaskasten - StB-seitig achtern im Cockpit (25 cm x 27 cm x 40 cm / 10" x 11" x 15")
- Druckregler und Sicherheitsventil



AUSSTATTUNGSVARIANTE

	ESSENTIAL	EXCLUSIVE
<ul style="list-style-type: none"> • Elektronik B&G: 1 Anzeige Triton 2 Graphic (Steuerradkonsole an Backbord) • Elektronik B&G: Lot (Log, Tachometer, Temperatur) • Wind Sensor B&G (Wetterfahne, Anemometer) • Windex Windfahne • Cockpitdusche mit Warmwasser / Kaltwasser • Elektrisches Ankerspill 1000 W - Fernbedienung • HiFi: Fusion + Lautsprecher im Innenraum & Wasserdichte Außenlautsprecher • Kompletter Schaltkreis 12/220 V (Steckdosen im Innenraum, Batterieladegerät 40 Ampere, Landanschluss) • 2 Zusätzliche Batterien für Hilfssysteme 80 Ampère 	<ul style="list-style-type: none"> • • • • • • • • 	<ul style="list-style-type: none"> • • • • • • • •
<ul style="list-style-type: none"> • Hintere plattform - massivholzlatten • Steuersitze aus Massivholzlatten • 2 Fallentaschen • Indirekte LED-Beleuchtung im Salon 		<ul style="list-style-type: none"> • • • •

PAKETE

PACK ELECTRONIC 2017, B&G

- 1 Bildschirm 7" wide - Steuerradkonsole an Backbord (mit Triton 2 an StB)
- Wireless-Modul

PACK PERFORMANCE

- Segel Performance Elvström Windward 300+
- German System (Großschot mit Klappläufer am Steuerstand)



OPTIONEN

Elektronik B&G

- Autopilot B&G AC42 + Bedienelemente am Steuerstand
- B&G V50 VHF, Funktion AIS-Empfänger
- AIS 400
- Sensor ForwardScan (Vordere Unterwasser-Ansicht)

Takelung - Segel

- Eloxiertes Rollmast mit Großsegel Mylar - Taffetas
- Takelung für asymmetrischen Spi + Takelung Code 0 + 2. Bugrolle und Stampfstag
- Takelung für Selbstwendende Fock
- Code 0 auf Aufroller
- Selbstwendendes Focksegel (statt Genua)
- Asymmetrischer Spinnaker
- Verstellbares Achterstag (Außer auf Rollmast)
- Genua Wagen vom Cockpit aus Bedienbar
- 2 Flaggleinen

Winschen

- Elektrische Genuaschotwisch (H40.2 STAEH), als Ersatz für die Standardausrüstung
- Elektrische Arbeitswisch Backbord (H40.2 STAEH), als Ersatz für die Standardausrüstung
- Winch Bedienung Steuerbord - handbedient (H35.2STA) + Stopper

Rumpf - Deck - Cockpit

- Version mit Ballastkiel - Schwert Guss
- Rumpf Perl-grau
- Graublauer Rumpf
- Bügel für Grossschot-Traveller
- Laufgänge mit Massivholzplatten belegt
- Cockpitboden mit Massivholzplatten belegt
- Cockpittisch "Luxe"
- Bezug PVC - Weiß (Cockpittisch "Luxe")
- Cockpit-Rumpfenster, nicht ausstellbar, in Achterschiffskabinen
- Zum Cockpit ausstellbares Rumpfenster in der/den Achterkabine/n
- Deckshaus-Sprayhood Silver
- Cockpit-Bimini Silver
- Cockpit-Polster Dark Narval
- aufblasbare Gangway
- Aufblasbares Schwimmbecken
- Blasebalg für das Beiboot oder die aufblasbaren Teile (12 V)
- Bugstrahlruder
- Schraube mit 3 klappbaren Flügeln
- Ankerspillsteuerung mit Zähler im Cockpit (fix)
- Frischwasser-Kaianschluss
- Halterung für den Außenborder (Balkon hinten)

Innenausstattung

- Holzeinrichtung: Alpi in heller Eiche
- Ausziehteil für salontisch (für pantry als zeile angeordnet)
- 1 zusätzliches Sitzkissen
- Polster innen: Chine Moka, PVC Taupe
- Polsterung (Salon und Kajüten): Anthrazitgrau oder Taupe
- LED-TV 19" im Salon, DVD-Player, MP3
- Tischherd/Grill aus Edelstahl mit 2 Flammen, kardanische Aufhängung (als Ersatz für die Standardausrüstung)
- Mikrowelle
- Lattenrost
- Doppelbett im Salon (+ 1 sitzkissen)
- Niedergangstufen aus Holz
- Getrennte Dusche:
 - Version mit 2 Kabinen



- elektrisches WC Quiet Flush
- Zusätzlicher Frischwassertank (200 L / 53 US Gal)
- Fußpumpe Meerwasser
- Fliegengitter vor den Bullaugen
- Zusätzliche 40 l / 11 US Gal-Kühlbox (für Kombüse in L-Form)
- Umluftheizung
- Klimaanlage
- Generator (für die Versionen mit 2 Kabine, nur)
- Konverter 12 V

